



DIPUTACIÓN
DE ALICANTE

UNIDAD DE SOPORTE INSTITUCIONAL Y EELL

Guía Rápida – Generación fichero C (CIFRAS) y envío del fichero al INE

Contenido

1. Introducción	2
2.1 Generación de cifras.....	2
2.1 Generación de cifras.....	2
2.2 Envío y validación del fichero de CIFRAS en IDA PADRON – Ida Cifras	7

1. Introducción

El presente documento es una actualización que se ha realizado partiendo de la guía rápida de cifras de población proporcionada por la empresa **aytos**

Pretende servir como guía rápida para la gestión del proceso de generación de cifras de población, partiendo desde la generación del fichero de CIFRAS y su remisión al INE a través del sitio del INE IDA PADRÓN - Ida Cifras

2.1 Generación de cifras

En este apartado informamos de proceso de generación del fichero de Cifras CppmmmAl.aaa

2.1 Generación de cifras

Ver manual accede PMH página 417

Normalmente a finales del mes de marzo o primeros del mes de abril de cada ejercicio, el INE envía un email al ayuntamiento informando del proceso anual de CIFRAS en el que el ayuntamiento debe enviar el *fichero de cifras*.

Este fichero informa y detalla a estadística el número total de habitantes en situación de alta a fecha 31 de diciembre del ejercicio anterior.

Para la generación de este fichero hay que realizar los siguientes pasos:

- 1- En el menú de padrón de habitantes ir a GESTIÓN INE → CIFRAS DE POBLACIÓN → GENERACIÓN DE CIFRAS.



- 2- En la pantalla que se muestra al entrar en esta opción de menú, hay que indicar el ejercicio de cálculo de las cifras de población. El ejercicio a indicar siempre será el ejercicio del año anterior al ejercicio actual.

Por ejemplo si el ejercicio actual es el año 2026 y vamos a remitir las *Cifras 2026*, esto implica que vamos a calcular los movimientos realizados en el ejercicio 2025. En la casilla *ejercicio* habría que poner 2025.

Si escribimos el ejercicio actual (2026), el aplicativo indicará que el dato introducido es “Un Valor no Permitido”.

Después de escribir el ejercicio correspondiente a calcular, presionar la tecla *tabulador* para habilitar el resto de campos del formulario. Establecer la fecha de cálculo, poner la fecha en el que se hace el cálculo y el botón ***c(A)lcular***. Pongamos la fecha que pongamos en fecha de cálculo, va a calcular siempre a 1 de enero del año actual.

Cifras de Población


Cálculo de cifras | Comparativa de cifras

Ejercicio: Situación: Fecha de cálculo: Fecha de aprobación: Fecha de expedición:

Población inicial a 1 de Enero del ejercicio
 Varones: Mujeres: Total:

Alcalde: Secretario:

Resumen de movimientos:

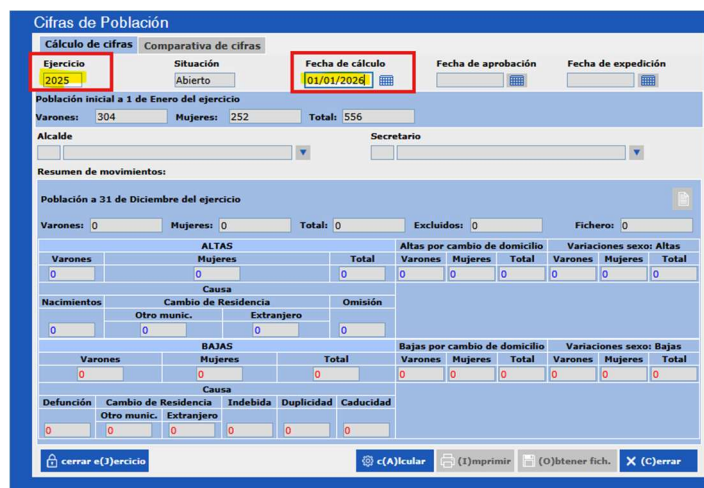
Población a 31 de Diciembre del ejercicio 

Varones: Mujeres: Total: Excluidos: Fichero:

ALTAS			Altas por cambio de domicilio			Variaciones sexo: Altas		
Varones	Mujeres	Total	Varones	Mujeres	Total	Varones	Mujeres	Total
<input type="text"/>	<input type="text"/>	<input type="text"/>	<input type="text"/>	<input type="text"/>	<input type="text"/>	<input type="text"/>	<input type="text"/>	<input type="text"/>
Causa								
Nacimientos	Cambio de Residencia							
<input type="text"/>	<input type="text"/>	<input type="text"/>	<input type="text"/>	<input type="text"/>	<input type="text"/>	<input type="text"/>	<input type="text"/>	<input type="text"/>
	Otro munic.	Extranjero						
<input type="text"/>	<input type="text"/>	<input type="text"/>	<input type="text"/>	<input type="text"/>	<input type="text"/>	<input type="text"/>	<input type="text"/>	<input type="text"/>
BAJAS			Bajas por cambio de domicilio			Variaciones sexo: Bajas		
Varones	Mujeres	Total	Varones	Mujeres	Total	Varones	Mujeres	Total
<input type="text"/>	<input type="text"/>	<input type="text"/>	<input type="text"/>	<input type="text"/>	<input type="text"/>	<input type="text"/>	<input type="text"/>	<input type="text"/>
Causa								
Defunción	Cambio de Residencia							
<input type="text"/>	<input type="text"/>	<input type="text"/>	<input type="text"/>	<input type="text"/>	<input type="text"/>	<input type="text"/>	<input type="text"/>	<input type="text"/>
	Otro munic.	Extranjero						
<input type="text"/>	<input type="text"/>	<input type="text"/>	<input type="text"/>	<input type="text"/>	<input type="text"/>	<input type="text"/>	<input type="text"/>	<input type="text"/>

- 3- Las fechas de aprobación y expedición, no son necesarias de introducir. **Estas fechas solo son informativas** y sólo se utilizan para generar la documentación que se puede imprimir en este apartado.

Pulsar el botón **c(A)licular**. Este procedimiento realiza el cálculo interno de movimientos realizados en el ejercicio indicado. Puede durar varios minutos, según la población del ayuntamiento.



Cifras de Población

Cálculo de cifras Comparativa de cifras

Ejercicio: 2025 Situación: Abierto Fecha de cálculo: 01/01/2026 Fecha de aprobación: Fecha de expedición:

Población inicial a 1 de Enero del ejercicio
 Varones: 304 Mujeres: 252 Total: 556

Alcalde: Secretario:

Resumen de movimientos:

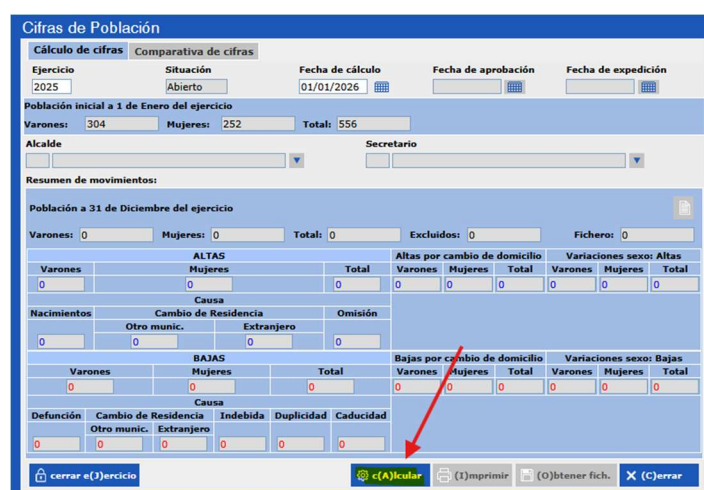
Población a 31 de Diciembre del ejercicio
 Varones: 0 Mujeres: 0 Total: 0 Excluidos: 0 Fichero: 0

ALTAS			Altas por cambio de domicilio			Variaciones sexo: Altas		
Varones	Mujeres	Total	Varones	Mujeres	Total	Varones	Mujeres	Total
0	0	0	0	0	0	0	0	0

BAJAS			Bajas por cambio de domicilio			Variaciones sexo: Bajas		
Varones	Mujeres	Total	Varones	Mujeres	Total	Varones	Mujeres	Total
0	0	0	0	0	0	0	0	0

Defunción Cambio de Residencia Indebida Duplicidad Caducidad
 Otro munic. Extranjero

cerrar e()jercicio c(A)licular (I)mprimir (O)btener fich. (C)errar



Cifras de Población

Cálculo de cifras Comparativa de cifras

Ejercicio: 2025 Situación: Abierto Fecha de cálculo: 01/01/2026 Fecha de aprobación: Fecha de expedición:

Población inicial a 1 de Enero del ejercicio
 Varones: 304 Mujeres: 252 Total: 556

Alcalde: Secretario:

Resumen de movimientos:

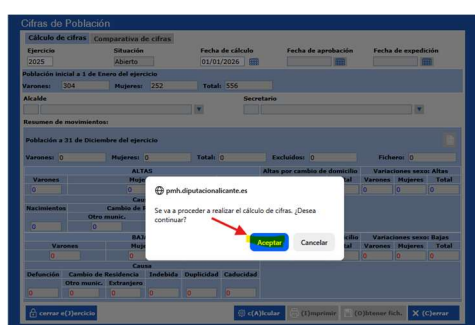
Población a 31 de Diciembre del ejercicio
 Varones: 0 Mujeres: 0 Total: 0 Excluidos: 0 Fichero: 0

ALTAS			Altas por cambio de domicilio			Variaciones sexo: Altas		
Varones	Mujeres	Total	Varones	Mujeres	Total	Varones	Mujeres	Total
0	0	0	0	0	0	0	0	0

BAJAS			Bajas por cambio de domicilio			Variaciones sexo: Bajas		
Varones	Mujeres	Total	Varones	Mujeres	Total	Varones	Mujeres	Total
0	0	0	0	0	0	0	0	0

Defunción Cambio de Residencia Indebida Duplicidad Caducidad
 Otro munic. Extranjero

cerrar e()jercicio c(A)licular (I)mprimir (O)btener fich. (C)errar



Cifras de Población

Cálculo de cifras Comparativa de cifras

Ejercicio: 2025 Situación: Abierto Fecha de cálculo: 01/01/2026 Fecha de aprobación: Fecha de expedición:

Población inicial a 1 de Enero del ejercicio
 Varones: 304 Mujeres: 252 Total: 556

Alcalde: Secretario:

Resumen de movimientos:

Población a 31 de Diciembre del ejercicio
 Varones: 0 Mujeres: 0 Total: 0 Excluidos: 0 Fichero: 0

ALTAS			Altas por cambio de domicilio			Variaciones sexo: Altas		
Varones	Mujeres	Total	Varones	Mujeres	Total	Varones	Mujeres	Total
0	0	0	0	0	0	0	0	0

BAJAS			Bajas por cambio de domicilio			Variaciones sexo: Bajas		
Varones	Mujeres	Total	Varones	Mujeres	Total	Varones	Mujeres	Total
0	0	0	0	0	0	0	0	0


Defunción Cambio de Residencia Indebida Duplicidad Caducidad
 Otro munic. Extranjero

Se va a proceder a realizar el cálculo de cifras. ¿Desea continuar?

Aceptar Cancelar

cerrar e()jercicio c(A)licular (I)mprimir (O)btener fich. (C)errar

Una vez terminado el proceso de cálculo, todos los campos de la ventana se cumplimentarán con los datos del cálculo, el botón **(O)btener Fich.** Estará habilitado y se mostrará el botón **(V)er fichero**



Cifras de Población

Cálculo de cifras | Comparativa de cifras

Ejercicio: 2025 | Situación: Abierto | Fecha de cálculo: 01/01/2026 | Fecha de aprobación: 23/03/2026 | Fecha de expedición: 23/03/2026

Población inicial a 1 de Enero del ejercicio
 Varones: 304 | Mujeres: 252 | Total: 556

Alcalde: [] | Secretario: []

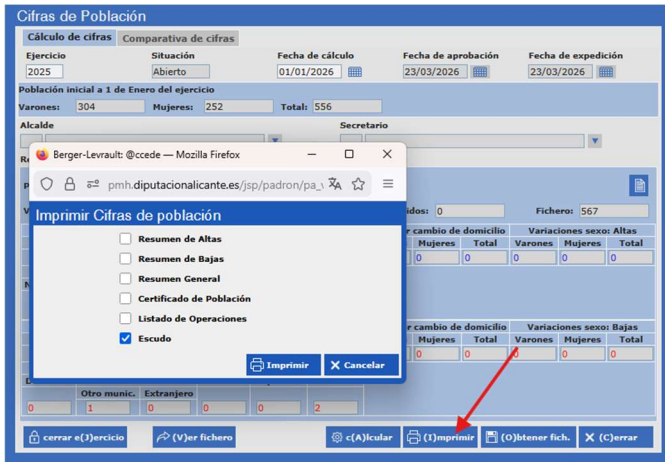
Resumen de movimientos:

Población a 31 de Diciembre del ejercicio
 Varones: 309 | Mujeres: 258 | Total: 567 | Excluidos: 0 | Fichero: 567

ALTAS			Altas por cambio de domicilio			Variaciones sexo: Altas		
Varones	Mujeres	Total	Varones	Mujeres	Total	Varones	Mujeres	Total
7	7	14	0	0	0	0	0	0
Causa								
Nacimientos			Cambio de Residencia			Omisión		
			Otro munic.	Extranjero				
0			11	2		1		
BAJAS			Bajas por cambio de domicilio			Variaciones sexo: Bajas		
Varones	Mujeres	Total	Varones	Mujeres	Total	Varones	Mujeres	Total
2	1	3	0	0	0	0	0	0
Causa								
Defunción	Cambio de Residencia		Indebida	Duplicidad	Caducidad			
		Otro munic.	Extranjero					
0	1		0		0			

Botones: cerrar e(J)ercicio | (V)er fichero | c(A)lcular | (I)mprimir | (O)btener fich. | X (C)errar

- El botón **(V)er fichero** permite visualizar la lista de habitantes incluida en el fichero de cifras de población.
- El botón **(I)mprimir** nos permite imprimir una serie de resúmenes e informes estadísticos obtenidos del cálculo del ejercicio.



Cifras de Población

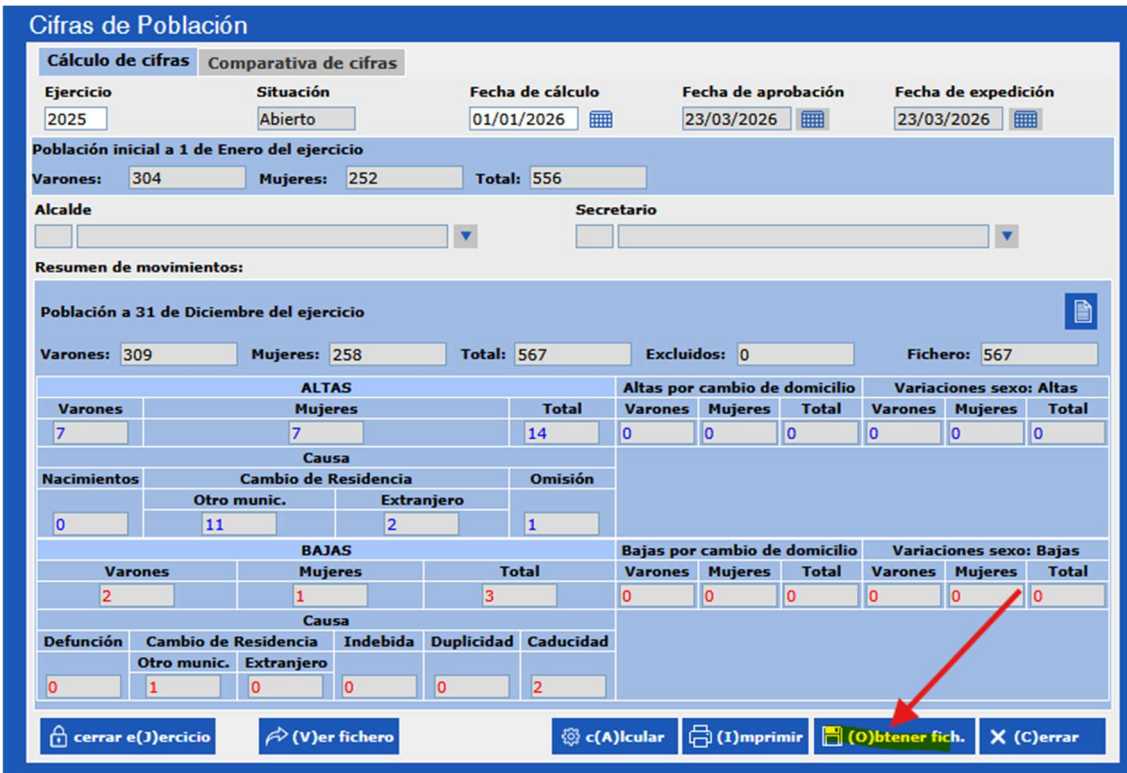
Imprimir Cifras de población

Resumen de Altas
 Resumen de Bajas
 Resumen General
 Certificado de Población
 Listado de Operaciones
 Escudo

Botones: Imprimir | Cancelar

Botones de fondo: cerrar e(J)ercicio | (V)er fichero | c(A)lcular | (I)mprimir | (O)btener fich. | X (C)errar

4- Obtener el fichero de cifras haciendo clic en el botón **(O)btener fichero**



Cifras de Población

Cálculo de cifras | Comparativa de cifras

Ejercicio: 2025 | Situación: Abierto | Fecha de cálculo: 01/01/2026 | Fecha de aprobación: 23/03/2026 | Fecha de expedición: 23/03/2026

Población inicial a 1 de Enero del ejercicio

Varones: 304 | Mujeres: 252 | Total: 556

Alcalde: [] | Secretario: []

Resumen de movimientos:

Población a 31 de Diciembre del ejercicio

Varones: 309 | Mujeres: 258 | Total: 567 | Excluidos: 0 | Fichero: 567

ALTAS			Altas por cambio de domicilio			Variaciones sexo: Altas		
Varones	Mujeres	Total	Varones	Mujeres	Total	Varones	Mujeres	Total
7	7	14	0	0	0	0	0	0

BAJAS				Bajas por cambio de domicilio			Variaciones sexo: Bajas		
Varones	Mujeres	Total	Varones	Mujeres	Total	Varones	Mujeres	Total	
2	1	3	0	0	0	0	0	0	

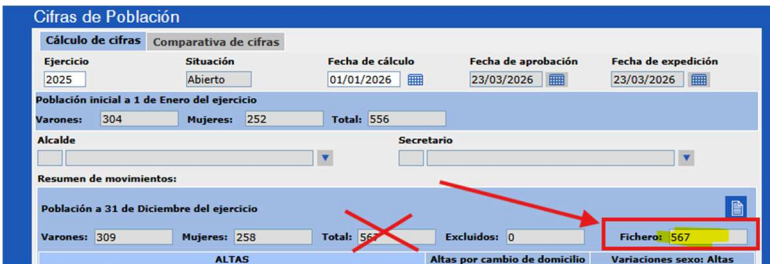
Defunción: 0 | Cambio de Residencia: 1 | Indebida: 0 | Duplicidad: 0 | Caducidad: 2

Barra de herramientas: cerrar e)jercicio | (V)er fichero | c(A)lcular | (I)mprimir | **(O)btener fich.** | (C)errar

5- Guardar el fichero en la ruta habitual que utilizemos para guardar los ficheros que se remiten al INE. (F:\AYTOS\ENVIADOS u otra seleccionada por el usuario como la carpeta de Descargas).

La nomenclatura del fichero a obtener será “CpmmmmAl.026” pp= Provincia mmm= Municipio .026 = ejercicio 2026

Ver el campo Fichero: en la pantalla de Cifras de población para ver el nº de registros incluidos en el fichero. En el ejemplo serán 567. Y que posteriormente lo pedirán en el sitio del INE.



Cifras de Población

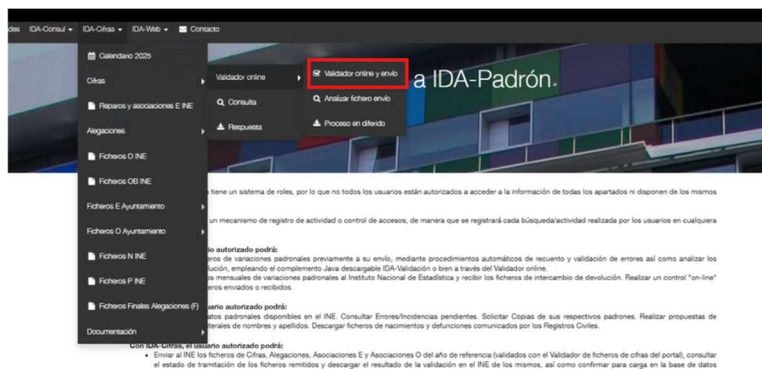
Resumen de movimientos:

Población a 31 de Diciembre del ejercicio

Varones: 309 | Mujeres: 258 | Total: 567 | Excluidos: 0 | **Fichero: 567**

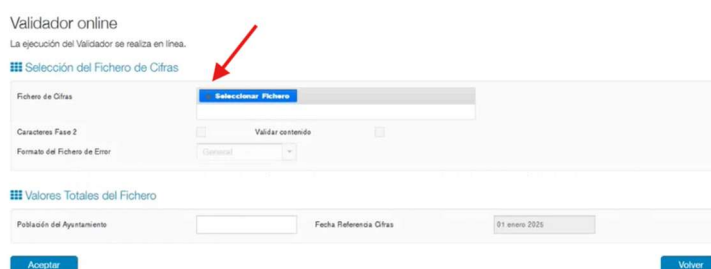
2.2 Envío y validación del fichero de CIFRAS en IDA PADRON – Ida Cifras

- 1- Ir a la página del <https://idapadron.ine.es/idapadron-web/> e ir dentro del apartado IdaCifras→Cifras→Validador Online y envío

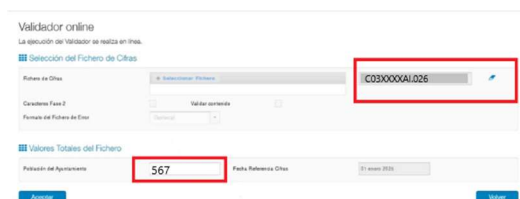
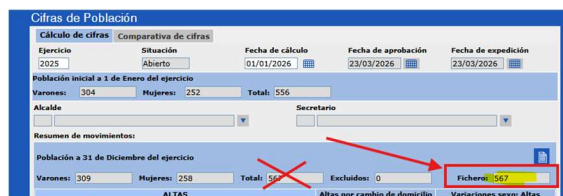


En la pantalla de envío:

Seleccionar el fichero C que hemos generado en el programa de padrón, buscándolo en Descargas o en la carpeta del equipo dónde lo hayamos guardado



En el campo *Población del ayuntamiento*, poner los habitantes totales a 31 de diciembre del ejercicio anterior (es decir a 1 de enero del ejercicio actual) y que será el contenido del campo *Fichero* en la pantalla de generación de cifras que nos habremos apuntado antes:




Finalmente, solo hay que darle al botón *Aceptar*



Después la página del INE hará una validación hacer clic en el botón *Enviar*

Si hubiéramos marcado la opción de *validar contenido* en la pantalla anterior, nos mostrará el resumen de errores invalidantes si los hubiera y si no hay errores invalidantes en el fichero.



El sitio web del INE nos mostrará una ventana de confirmación del envío, y con este último paso ya habremos terminado el proceso de envío del fichero de Cifras C

